

# Taxas de Empregabilidade

Abril de 2023

Marisa Marques

## Índice

<b>1. Estudo Próprio</b> .....	3
<b>1.1 Resultados da Escola</b> .....	3
<b>1.2 Licenciatura em Fisioterapia</b> .....	5
<b>1.3 Licenciatura em Terapia Ocupacional</b> .....	6
<b>1.4 Licenciatura em Terapia da Fala</b> .....	7
<b>2. Dados do Ministério da Educação e Ciência</b> .....	8
<b>2.1 Licenciatura em Fisioterapia</b> .....	8
<b>2.2 Licenciatura em Terapia Ocupacional</b> .....	8
<b>2.3 Licenciatura em Terapia da Fala</b> .....	9

# 1. Estudo Próprio

Em novembro de 2018 foi lançada uma nova versão do inquérito aos recém-licenciados dos três cursos de 1º ciclo lecionados, pela Escola Superior de Saúde do Alcoitão (ESSAlcoitão) com os seguintes objetivos:

- caracterizar profissionalmente os diplomados;
- avaliar o grau de satisfação destes estudantes com a instituição.

Este inquérito passou a ser uma prática comum e é enviado de forma *on-line* aos recém-licenciados até seis meses após conclusão do respetivo curso.

## 1.1 Resultados da Escola

No quadro seguinte encontram-se discriminados, por ano letivo: i) total de diplomados e ii) total de respondentes por ano letivo e curso de 1º ciclo:

- 2017/18 responderam 55% dos diplomados (48/88);
- 2018/19 responderam 68% dos diplomados (65/95);
- 2019/20 responderam 40% dos diplomados (35/87);
- 2020/21 responderam 49% dos diplomados (39/80);
- 2021/22 responderam 68% dos diplomados (51/75).

Curso em que se diplomou	2017/18		2018/19		2019/20		2020/21		2021/22	
	Total diplomados*	Total Respondentes	Total diplomados	Total Respondentes	Total diplomados	Total Respondentes	Total diplomados	Total Respondentes	Total diplomados	Total Respondentes
Curso de licenciatura em Fisioterapia	62	30	56	40	51	15	51	23	50	33
Curso de licenciatura em Terapia Ocupacional	17	11	27	19	27	18	18	9	16	13
Curso de licenciatura em Terapia da Fala	9	7	12	6	9	2	11	7	9	5
<b>Total</b>	<b>88</b>	<b>48</b>	<b>95</b>	<b>65</b>	<b>87</b>	<b>35</b>	<b>80</b>	<b>39</b>	<b>75</b>	<b>51</b>
<b>Percentagem de resposta</b>		<b>54,5%</b>		<b>68,4%</b>		<b>40,2%</b>		<b>48,8%</b>		<b>68,0%</b>

\* até julho de 2018

## Situação dos diplomados quando da aplicação do questionário:

### Diplomados 2017/18

71% dos diplomados estavam empregados e 13% começaram a trabalhar imediatamente após conclusão do curso.

### Diplomados 2018/19

94% dos diplomados estavam empregados e 31% começaram a trabalhar imediatamente após conclusão do curso (2% continuaram a atividade profissional).

### Diplomados 2019/20

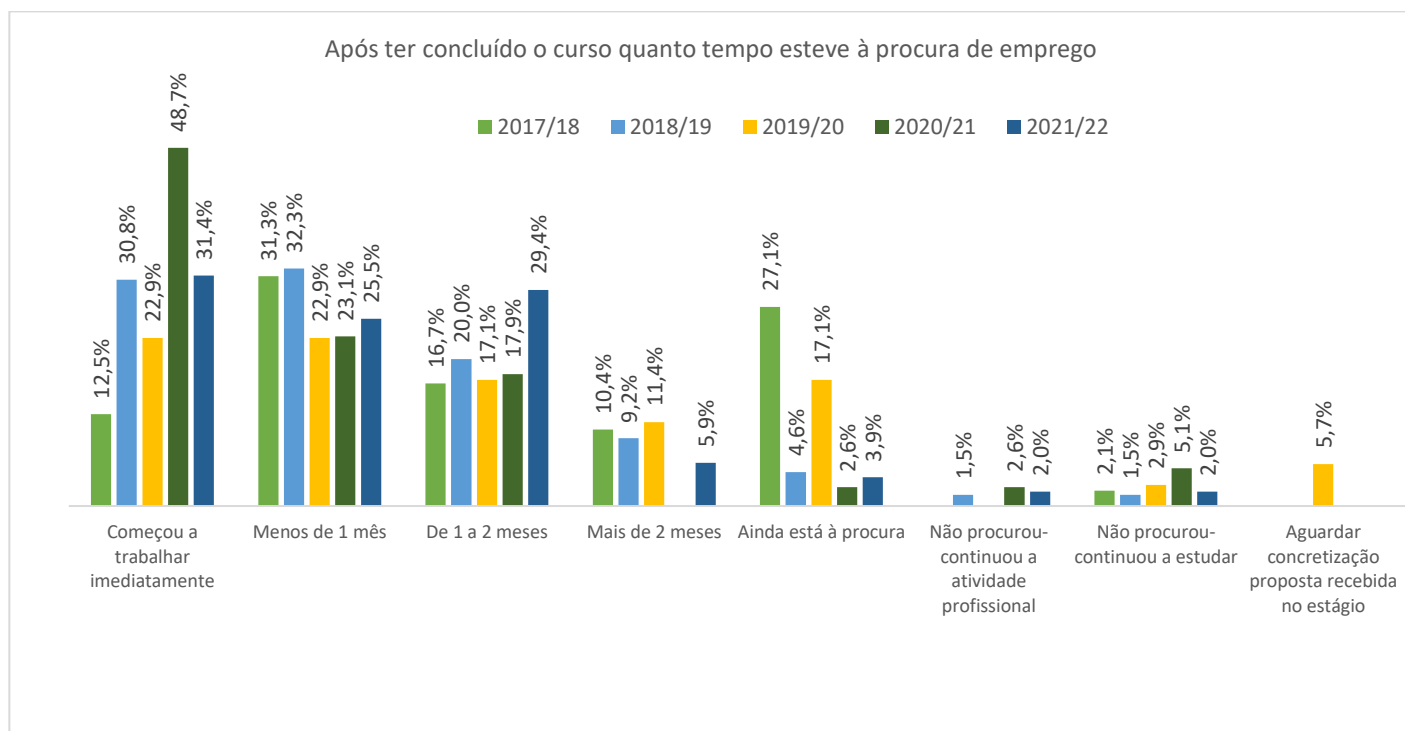
74% dos diplomados estavam empregados e 23% começaram a trabalhar imediatamente após conclusão do curso.

### Diplomados 2020/21

92% dos diplomados estavam empregados e 49% começaram a trabalhar imediatamente após conclusão do curso (3% continuaram a atividade profissional).

### Diplomados 2021/22

92% dos diplomados estavam empregados e 31% começaram a trabalhar imediatamente após conclusão do curso (2% continuaram a atividade profissional).



Nota: Na análise do gráfico é necessário ter em consideração que o questionário foi aplicado em momentos diferentes: em 2017/18 foi aplicado em novembro de 2018, em 2018/19 em dezembro de 2019, em 2019/20 em março de 2021, em 2020/21 em janeiro 2022 e em 2021/22 em janeiro 2023.

Base 2017/18: 48 diplomados – 30 Fisioterapia, 11 Terapia Ocupacional, 7 Terapia da Fala

Base 2018/19 :65 diplomados – 40 Fisioterapia, 19 Terapia Ocupacional, 6 Terapia da Fala

Base 2019/20: 35 diplomados – 15 Fisioterapia, 18 Terapia Ocupacional, 2 Terapia da Fala

Base 2020/21: 39 diplomados – 23 Fisioterapia, 9 Terapia Ocupacional, 7 Terapia da Fala

Base 2021/22: 51 diplomados – 33 Fisioterapia, 13 Terapia Ocupacional, 5 Terapia da Fala

## 1.2 Licenciatura em Fisioterapia

### Situação dos diplomados aquando da aplicação do questionário:

#### Diplomados 2017/18

73% dos diplomados estavam empregados e 10% começaram a trabalhar imediatamente após conclusão do curso.

#### Diplomados 2018/19

98% dos diplomados estavam empregados e 45% começaram a trabalhar imediatamente após conclusão do curso.

#### Diplomados 2019/20

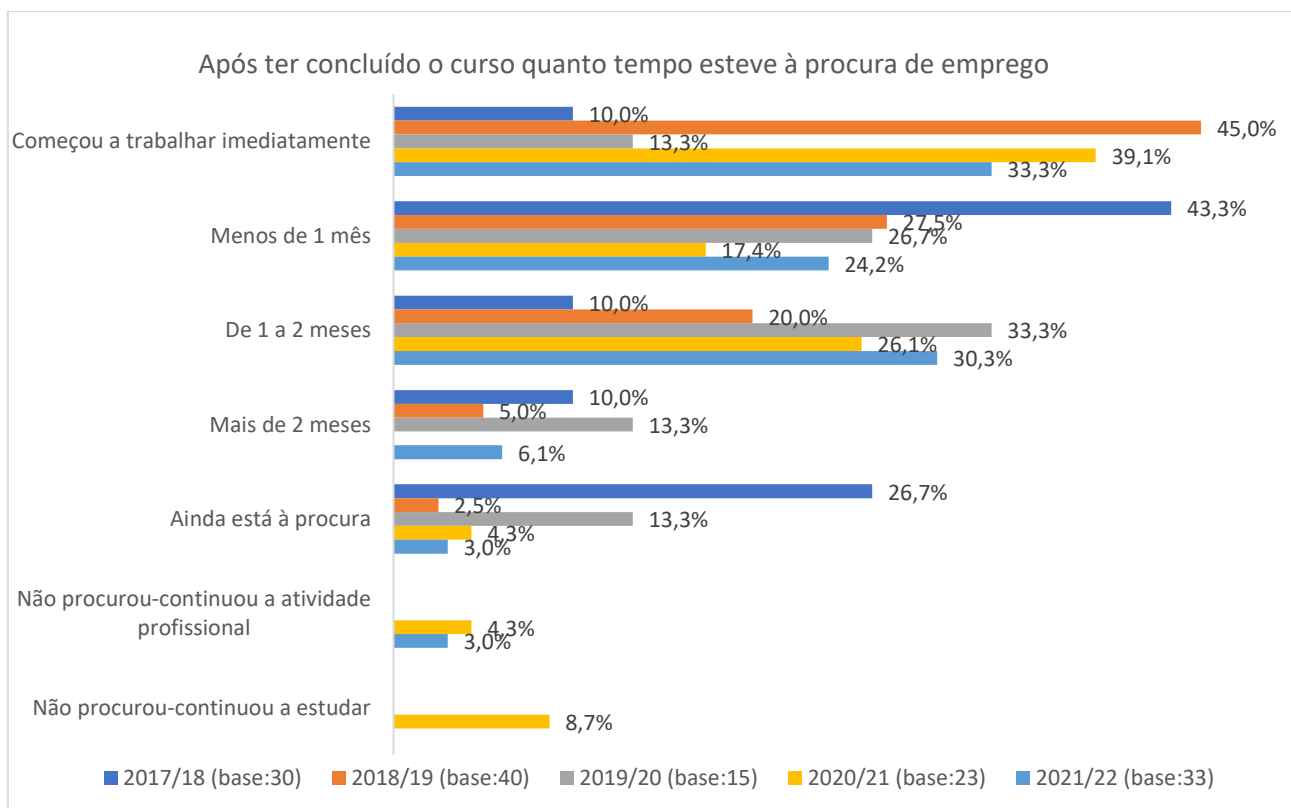
87% dos diplomados estavam empregados e 13% começaram a trabalhar imediatamente após conclusão do curso.

#### Diplomados 2020/21

87% dos diplomados estavam empregados e 39% começaram a trabalhar imediatamente após conclusão do curso (4% continuaram a atividade profissional).

#### Diplomados 2021/22

94% dos diplomados estavam empregados e 33% começaram a trabalhar imediatamente após conclusão do curso (3% continuaram a atividade profissional).



Nota: Na análise do gráfico é necessário ter em consideração que o questionário foi aplicado em momentos diferentes: em 2017/18 foi aplicado em novembro de 2018, em 2018/19 em dezembro de 2019, em 2019/20 em março de 2021, em 2020/21 em janeiro 2022 e em 2021/22 em janeiro 2023.

### 1.3 Licenciatura em Terapia Ocupacional

#### Situação dos diplomados aquando da aplicação do questionário:

##### **Diplomados 2017/18**

55% dos diplomados estavam empregados e 9% começaram a trabalhar imediatamente após conclusão do curso.

##### **Diplomados 2018/19**

90% dos diplomados estavam empregados e 11% começaram a trabalhar imediatamente após conclusão do curso.

##### **Diplomados 2019/20**

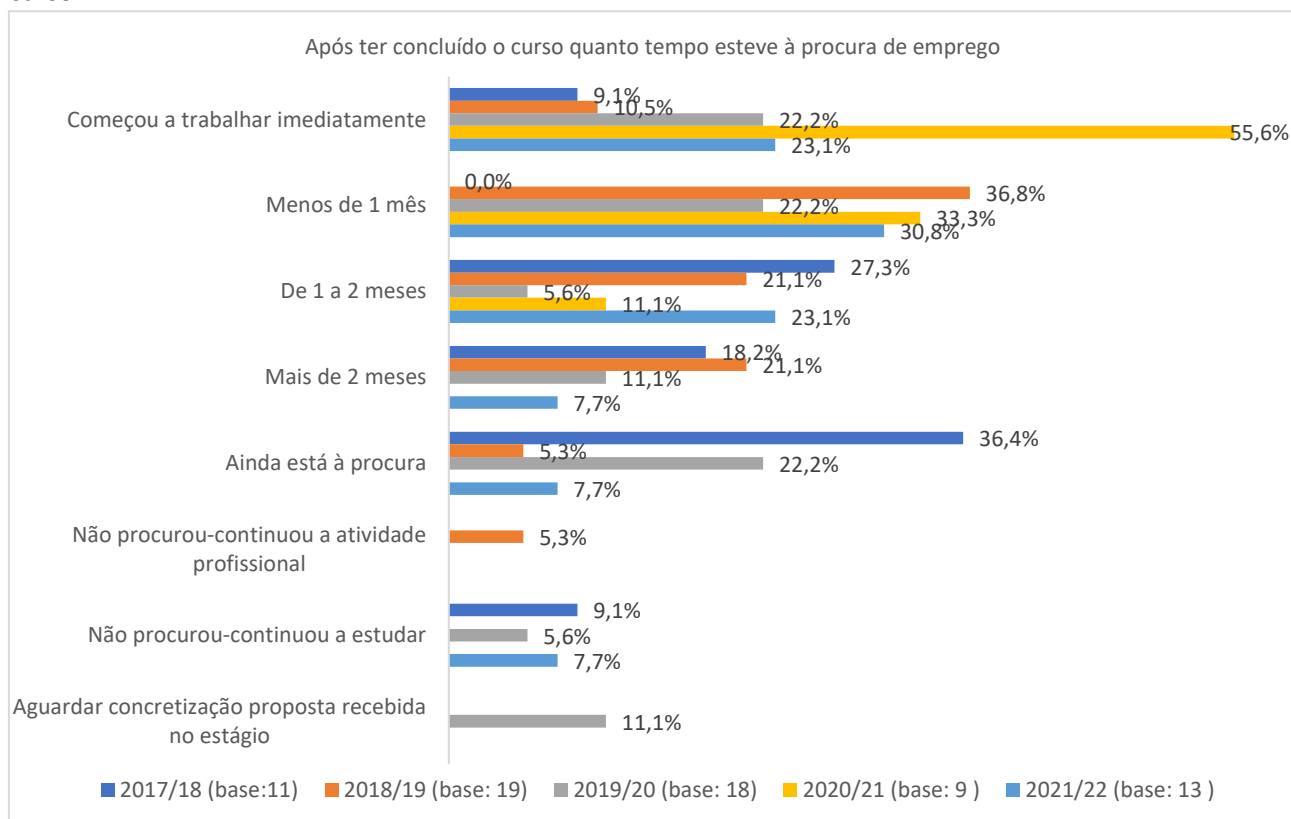
61% dos diplomados estavam empregados e 22% começaram a trabalhar imediatamente após conclusão do curso.

##### **Diplomados 2020/21**

100% dos diplomados estavam empregados e 56% começaram a trabalhar imediatamente após conclusão do curso.

##### **Diplomados 2021/22**

85% dos diplomados estavam empregados e 23% começaram a trabalhar imediatamente após conclusão do curso.



Nota: Na análise do gráfico é necessário ter em consideração que o questionário foi aplicado em momentos diferentes: em 2017/18 foi aplicado em novembro de 2018, em 2018/19 em dezembro de 2019, em 2019/20 em março de 2021, em 2020/21 em janeiro 2022 e em 2021/22 em janeiro 2023.

## 1.4 Licenciatura em Terapia da Fala

### Situação dos diplomados aquando da aplicação do questionário:

#### Diplomados 2017/18

86% dos diplomados estavam empregados e 29% começaram a trabalhar imediatamente após conclusão do curso.

#### Diplomados 2018/19

67% dos diplomados estavam empregados e 29% começaram a trabalhar após um mês da conclusão do curso.

#### Diplomados 2019/20

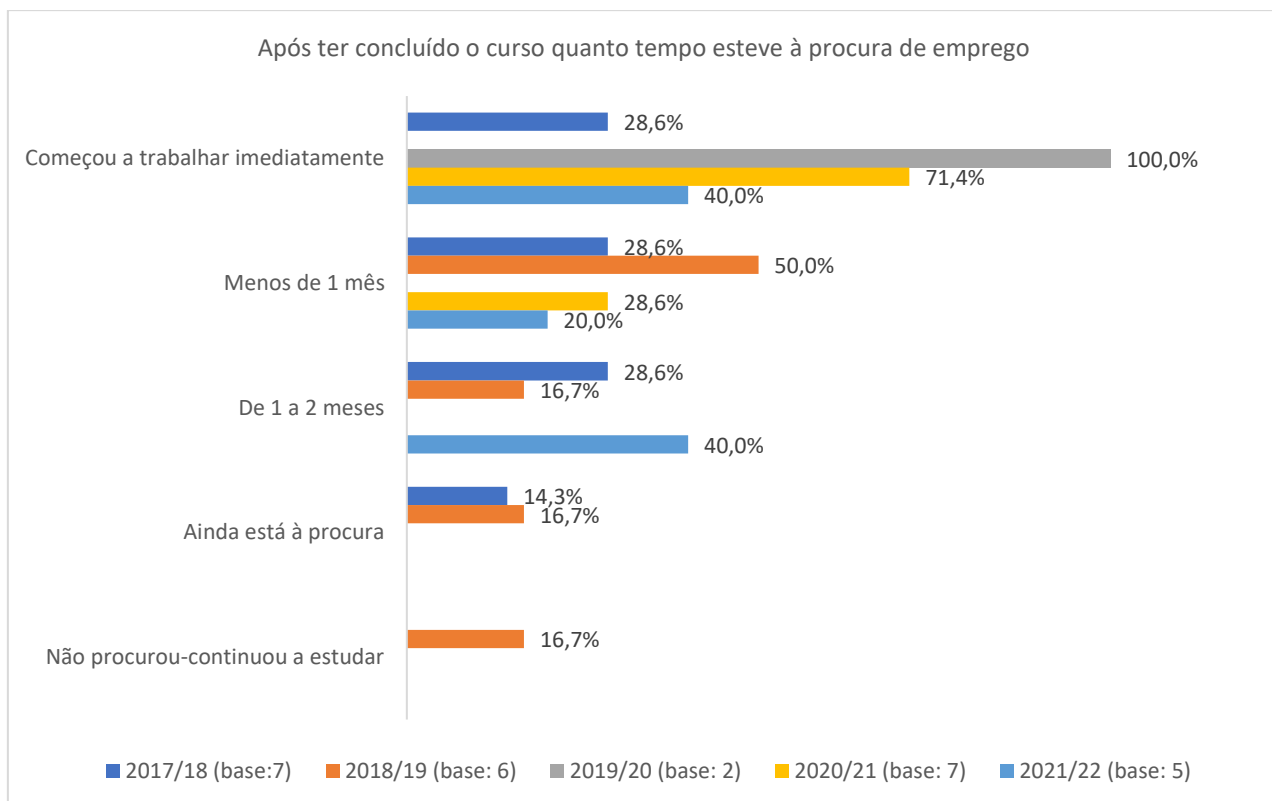
100% dos diplomados estavam empregados e começaram a trabalhar imediatamente após conclusão do curso.

#### Diplomados 2020/21

100% dos diplomados estavam empregados e 71% começaram a trabalhar imediatamente após conclusão do curso.

#### Diplomados 2021/22

100% dos diplomados estavam empregados e 40% começaram a trabalhar imediatamente após conclusão do curso.



Nota: Na análise do gráfico é necessário ter em consideração que o questionário foi aplicado em momentos diferentes: em 2017/18 foi aplicado em novembro de 2018, em 2018/19 em dezembro de 2019, em 2019/20 em março de 2021, em 2020/21 em janeiro de 2022 e em 2021/22 em janeiro de 2023.

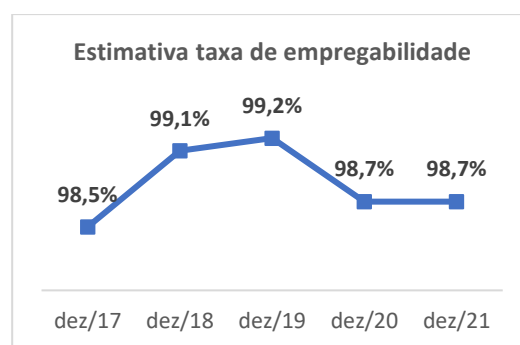
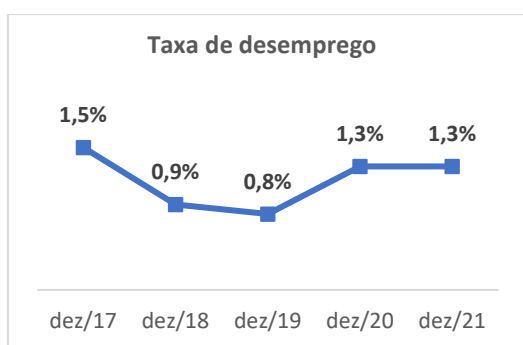
## 2. Dados do Ministério da Educação e Ciência

O Ministério da Educação e Ciência disponibiliza no portal "Dados e Estatísticas de Cursos Superiores" (<http://infocursos.mec.pt/>) a informação atualizada anualmente, por curso/instituição, relativa às taxas de desemprego registadas no Instituto do Emprego e Formação Profissional (IEFP).

Com base nestas taxas estimam-se as taxas de empregabilidade dos cursos de licenciatura da ESSAlcoitão.

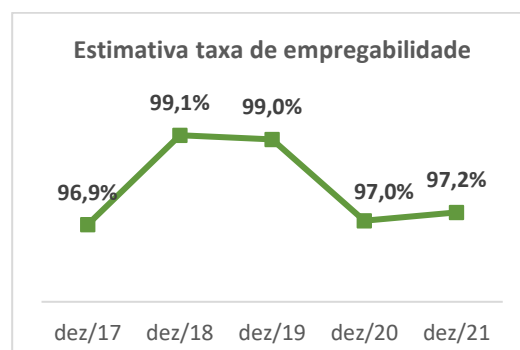
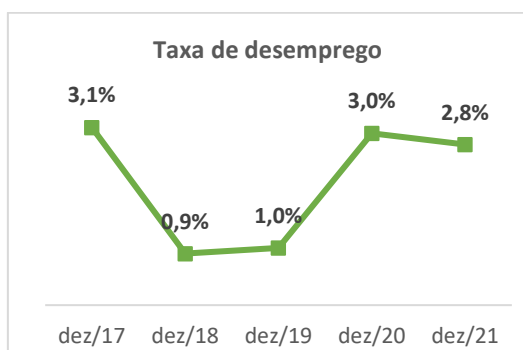
### 2.1 Licenciatura em Fisioterapia

As estimativas das taxas de empregabilidade entre 2017 e 2021 são elevadas, verificando-se taxas superiores a 98%.



### 2.2 Licenciatura em Terapia Ocupacional

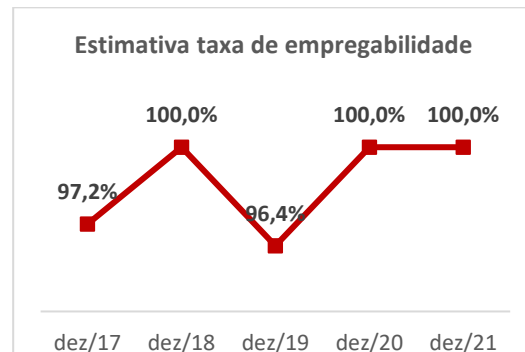
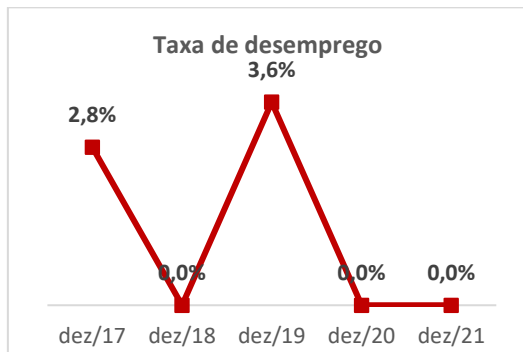
As estimativas das taxas de empregabilidade entre 2017 e 2021 são elevadas, verificando-se taxas superiores ou iguais a 97%.





### 2.3 Licenciatura em Terapia da Fala

As estimativas das taxas de empregabilidade entre 2017 e 2021 são elevadas, verificando-se em 2020 e 2021 uma estimativa de 100%.



Com base nestas percentagens infere-se que os cursos da ESSAlcoitão são uma excelente oportunidade de formação de uma carreira profissional.